



香港童軍總會 青少年活動署 典禮及步操組

有關下半旗儀式的提示



一、背景

香港童軍總會（下簡稱「總會」）鼓勵童軍單位培養青少年國民身分認同，童軍單位不時協助學校及不同機構進行升國旗和區旗儀式。鑑於《國旗及國徽條例》附表 3 及《區旗及區徽條例》附表 4 中列明國旗和區旗下半旗的情況，童軍單位協助進行下半旗誌哀時可能感到疑惑。有見及此，青少年活動署典禮及步操組現提供下列提示，讓童軍以莊嚴及尊重的態度進行儀式，並做好準備。

二、相關法例

各童軍單位必須根據《國旗及國徽條例》及《區旗及區徽條例》規定進行儀式，當中《國旗及國徽條例》附表 3 有以下條文：

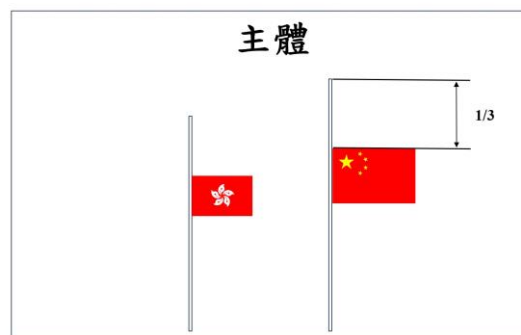
升降國旗

1. 在直立的旗桿上升降國旗，應當徐徐升降。升起時，必須將國旗升至桿頂；降下時，不得使國旗落地。
2. 下半旗時，須先將國旗升至桿頂，然後降至旗頂與桿頂之間的距離為旗桿全長的三分之一處；降下時，須先將國旗升至桿頂，然後再降下。
3. 如依據第 3(1) 或(2) 條升掛國旗，在切實可行的範圍內，國旗須早晨升起，傍晚降下。(由 2021 年第 31 號第 16 條增補)
4. 儘管本條例的其他條文有任何規定，如遇有惡劣天氣，可不升掛國旗。(由 2021 年第 31 號第 16 條增補)

三、事前準備

為使儀式妥善地進行，負責領袖需留意下列各點：

- 視察場地，設計旗隊路線及觀眾位置。
- 檢查旗桿及旗繩是否穩妥。
- 檢查旗幟有否破損。
- 檢查參加童軍的制服及儀表。
- 讓升旗手練習及聆聽國歌節拍。
- 儀式前，向參加者進行簡報並作出提點。






香港童軍總會 青少年活動署 典禮及步操組
有關下半旗儀式的提示



四、程序及口令的提示

升旗儀式的提示：




	程序	口令、司儀稿、動作
1.	旗隊進場	➔ 司令員：Flag Party, Quick March
2.	升旗手就位	➔ 司令員：National Flag Raisers / HKSAR Flag Raisers, Take Post
3.	升旗手準備 升旗	➔ 升旗手解開旗繩。 ➔ 升旗手檢查旗繩。 ➔ 升旗手穿掛旗扣。
4.	升掛旗幟 (配合致敬 及奏國歌)	➔ 司儀提示升旗儀式開始，請各位參與者肅立，童軍領袖跟隨司令員向旗幟敬禮。 ➔ 司令員：General Salute, Salute / General Salute, Present Staff <ul style="list-style-type: none"> 升旗時，司令員、在場領袖及不在排列的童軍同時向旗幟敬禮。 國歌開始時，升旗手立即以 19 手將國旗 / 區旗拉至旗桿頂部。當國歌奏畢時，國旗 / 區旗同時到達旗桿頂部。 升旗手然後以 6 手將國旗 / 區旗徐徐下降，至旗頂與桿頂之間的距離為旗桿全長的三分之一處，要注意國旗不得低於區旗。 ➔ 司令員落手，同時升旗手開始繫緊旗繩。
5.	升旗手離開 旗台	➔ 司令員：National Flag Raisers / HKSAR Flag Raisers, Quick March
6.	默哀(如有需 要)	➔ 司儀提示默哀開始及結束。
7.	離場	➔ 司令員：Flag Party, Quick March



香港童軍總會 青少年活動署 典禮及步操組
有關下半旗儀式的提示



降旗儀式的提示：



	程序	口令、司儀稿、動作
1.	旗隊進場	➔ 司令員：Flag Party, Quick March
2.	司令員向旗幟致敬	➔ 司令員：General Salute, Salute / General Salute, Present Staff
3.	升旗手就位	➔ 司令員：National Flag Raisers / HKSAR Flag Raisers, Take Post
4.	升旗手準備降旗	➔ 升旗手解開旗繩。 ➔ 升旗手檢查旗繩。
5.	降下旗幟	➔ 司儀提示降旗儀式開始，請各位參與者肅立。 ➔ 升旗手先以6手將國旗 / 區旗升至旗桿頂。 ➔ 升旗手然後以19手將國旗 / 區旗拉從旗桿頂部降下，要注意國旗不得低於區旗。 ➔ 當旗幟下降至後護旗手可接收旗幟的位置時，護旗手協助收旗，然後升旗手解開旗扣，將旗幟及旗扣交給護旗手保護。 ➔ 升旗手繫緊旗繩。 ➔ 升旗手及護旗手把旗摺好，升旗手把旗幟放到護旗手前臂上。如旗幟是有內置桿，只需在桿上摺好，交給護旗手保護。
6.	升旗手離開旗台	➔ 司令員：National Flag Raisers / HKSAR Flag Raisers, Quick March
7.	離場	➔ 司令員：Flag Party, Quick March



香港童軍總會 青少年活動署 典禮及步操組
有關下半旗儀式的提示



五、動作及升旗參考

有關儀式涉及的童軍步操動作，可參考《步操手冊》(第三版)，而有關升旗儀式介紹，可參考總會 YouTube 教學片段：

➔ 介紹升國旗儀式及注意事項

- <https://www.youtube.com/watch?v=sjTZ1ko2Juw>



➔ 升國旗摺疊旗幟方法：

- <https://www.youtube.com/watch?v=DL5Vxu0AIHQ>



六、查詢

如有任何查詢，可聯絡青少年活動署典禮及步操組，或與各級註冊步操教練員尋求意見。